



**Encuesta de
experiencia proceso
migratorio**

Síntesis de resultados

Gonzalo Valdés: Director ejecutivo
Florencia Serra: Investigadora

I. Metodología

- **Tipo de estudio**

Cuantitativo, no probabilístico a través de la aplicación de encuestas autoadministradas

- **Grupo objetivo**

Hombres y mujeres migrantes, mayores de 18 años habitantes de las 16 regiones del país.

En este estudio “Población Migrante” se refiere a las personas que han comenzado algún trámite migratorio a través del Departamento de Extranjería y Migración y residen en Chile.

- **Determinación de la muestra**

Las variables de control recabadas en las encuestas autoadministradas son usadas para determinar los coeficientes de un modelo de elección discreta que explica las opciones elegidas por los encuestados. Los parámetros calibrados son utilizados para proyectar el comportamiento de la población de acuerdo a sexo, edad, y región de residencia.

- **Fecha de realización**

Entre el 1 y 7 de Junio de 2020 vía correo electrónico.

- **Muestra total:** 13.499 casos, error máximo de 3,99%.

II. Contexto Noticioso

1-Jun

- Carta al director: “Sicario mató a mi padre” enfatiza en el rol que tiene la autoridad al permitir el ingreso de migrantes con antecedentes penales.
- Muertos por Covid 19 llegan a más de mil y Minsal asegura que “evalúa la estrategia todos los días”

2-Jun

- Regulación de contenidos: los discursos de odio en las redes sociales generan un debate sobre su control
- Sicario: Intendencia vincula toma con amenazas a ingeniero asesinado en Concón.
- Actividad económica registra en abril un inédito desplome de 14,1% y golpea las proyecciones de crecimiento para 2020.

3-Jun

- Pese a que casos activos de covid-19 bajan por primera vez en la capital, expertos piden no relajar las medidas.
- Campamento en consulado de Bolivia enfrenta el frío.
- Cancillería inicia gestiones por extranjeros varados afuera de embajadas y consulados.

II. Contexto Noticioso

4-Jun

- Tras tres meses de pandemia, Chile mantiene baja letalidad, pero tasa de contagio se dispara.
- Contagio en Iquique y Alto Hospicio suben hasta 152% pese a cuarentena.
- Alta comisionada de DDHH de la ONU afirma que EEUU sufre “racismo endémico y estructural”

5-Jun

- La Moneda realiza ajuste en el gabinete para encarar los desafíos de acuerdo por coronavirus y año electoral.
- Inseguridad alimentaria, la problemática que amenaza con complicarse a raíz de la pandemia.
- Muerte de bebé obliga a llevar a 27 Haitianos a “residencia sanitaria”.

6-Jun

- Nueve regiones del país se encuentran actualmente en su nivel máximo de casos activos de coronavirus.
- Alza del cobre, recuperación de confianza y venta de divisas llevan al dólar a su mayor baja en una semana desde 2009.

7-Jun

- Gobierno entrega 710 mil cajas de alimentos y espera llegar a 2,5 millones en dos semanas.
- Coronavirus: lo que sabemos y lo que aún desconocemos a seis meses de su aparición.
- Cancillería cierra cinco embajadas, lo que significa un ahorro de \$3 mil a \$4 mil millones.

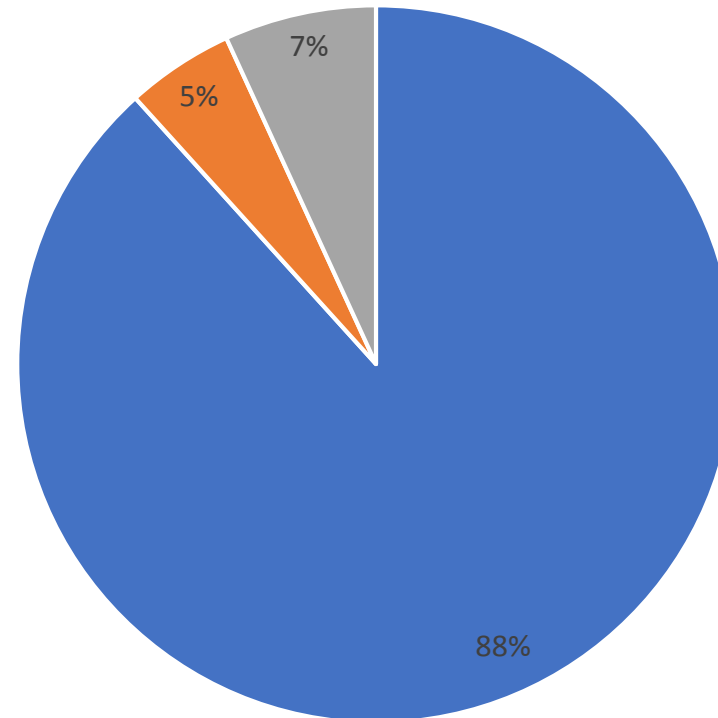
III. Muestra

Sexo	<ul style="list-style-type: none">• Hombres 47,4%• Mujeres 52,6%
Edad	<ul style="list-style-type: none">• 18-29 años: 43%,• 30-44 años: 41%• Mayores de 45 años: 16%
Residencia	<ul style="list-style-type: none">• Zona norte de Chile (Arica y Parinacota, Tarapacá, Antofagasta, Atacama o Coquimbo): 20%• Zona central de Chile (Valparaíso, Metropolitana, O'Higgins, o Maule): 72%• Zona sur de Chile (Ñuble, Biobio, Araucanía, Los Ríos o Los Lagos): 7%• Patagonia chilena (Aysén o Magallanes y la Antártica chilena): 1%

IV. Resultados

1. Respecto al trámite de visas y permanencia definitiva, usted prefiere avanzar hacia:

- Procesos más rápidos y digitales, pero con baja interacción personal
- Procesos cara a cara, pero más lentos
- No tengo opinión al respecto



*Puede que los porcentajes no sumen 100, debido al redondeo de algunas cifras.

IV. Resultados

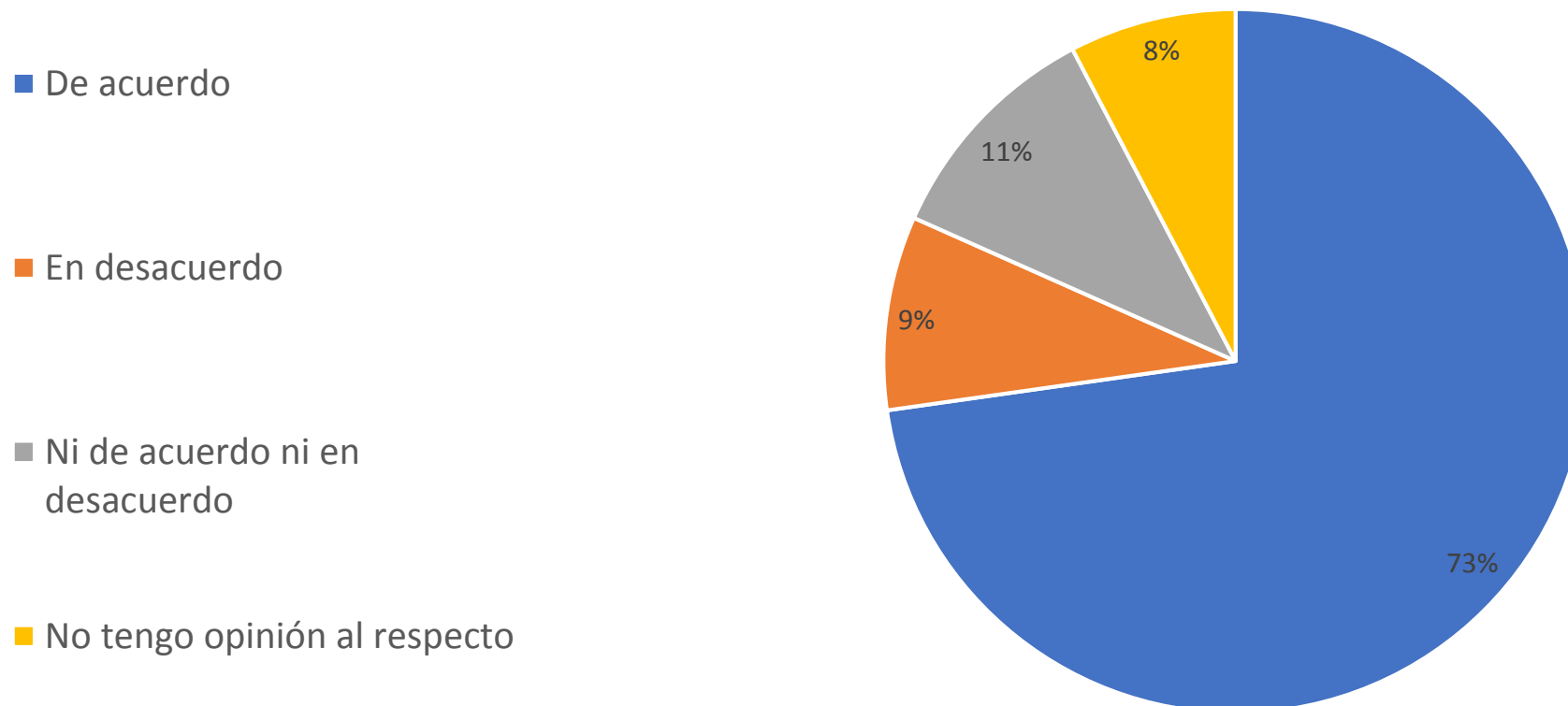
1. Respecto al trámite de visas y permanencia definitiva, usted prefiere avanzar hacia:

	Entre 18 y 29 años	Entre 30 y 44 años	Mayores de 45 años
Procesos más rápidos y digitales, pero con baja interacción personal	88%	88%	89%
Procesos cara a cara, pero más lentos	4%	5%	6%
No tengo opinión al respecto	8%	7%	5%

*Puede que los porcentajes no sumen 100, debido al redondeo de algunas cifras.

IV. Resultados

2. Respecto a la frase “llegar al país con visa y cédula de identidad facilita la integración y el desarrollo de los proyectos de vida de las personas extranjeras que vienen a vivir a Chile”, usted está:



*Puede que los porcentajes no sumen 100, debido al redondeo de algunas cifras.

IV. Resultados

2. Respecto a la frase “llegar al país con visa y cédula de identidad facilita la integración y el desarrollo de los proyectos de vida de las personas extranjeras que vienen a vivir a Chile”, usted está

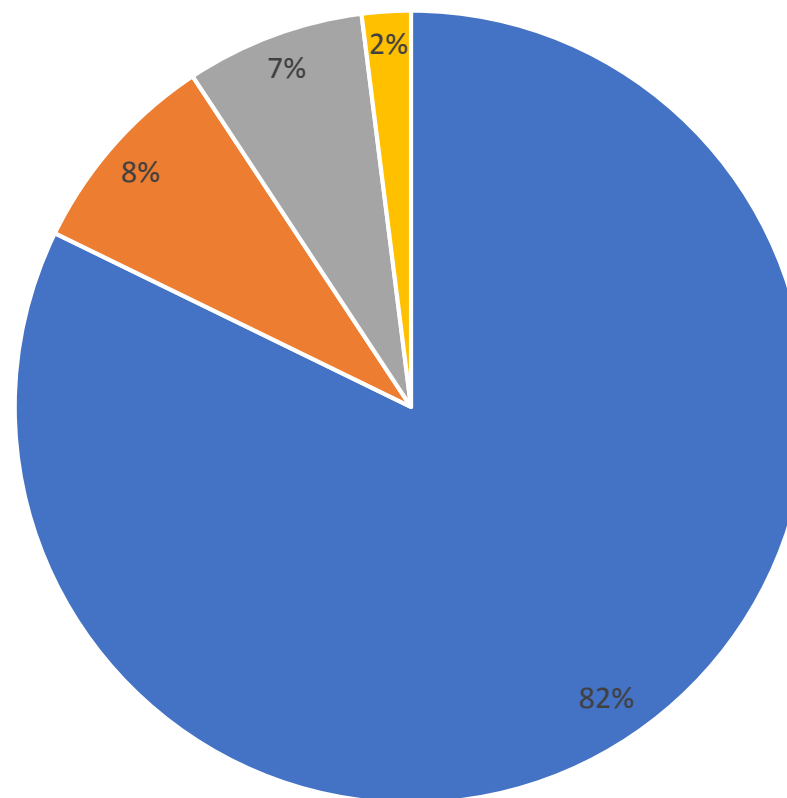
	Entre 18 y 29 años	Entre 30 y 44 años	Mayores de 45 años
De acuerdo	72%	73%	74%
En desacuerdo	8%	9%	10%
Ni de acuerdo ni en desacuerdo	11%	11%	9%
No tengo opinión al respecto	8%	8%	7%

*Puede que los porcentajes no sumen 100, debido al redondeo de algunas cifras.

IV. Resultados

3. Respecto a la frase “realizar los trámites de forma online facilita solicitar visas y permanencias definitivas”, usted está:

- De acuerdo
- En desacuerdo
- Ni de acuerdo ni en desacuerdo
- No tengo opinión al respecto



*Puede que los porcentajes no sumen 100, debido al redondeo de algunas cifras.

IV. Resultados

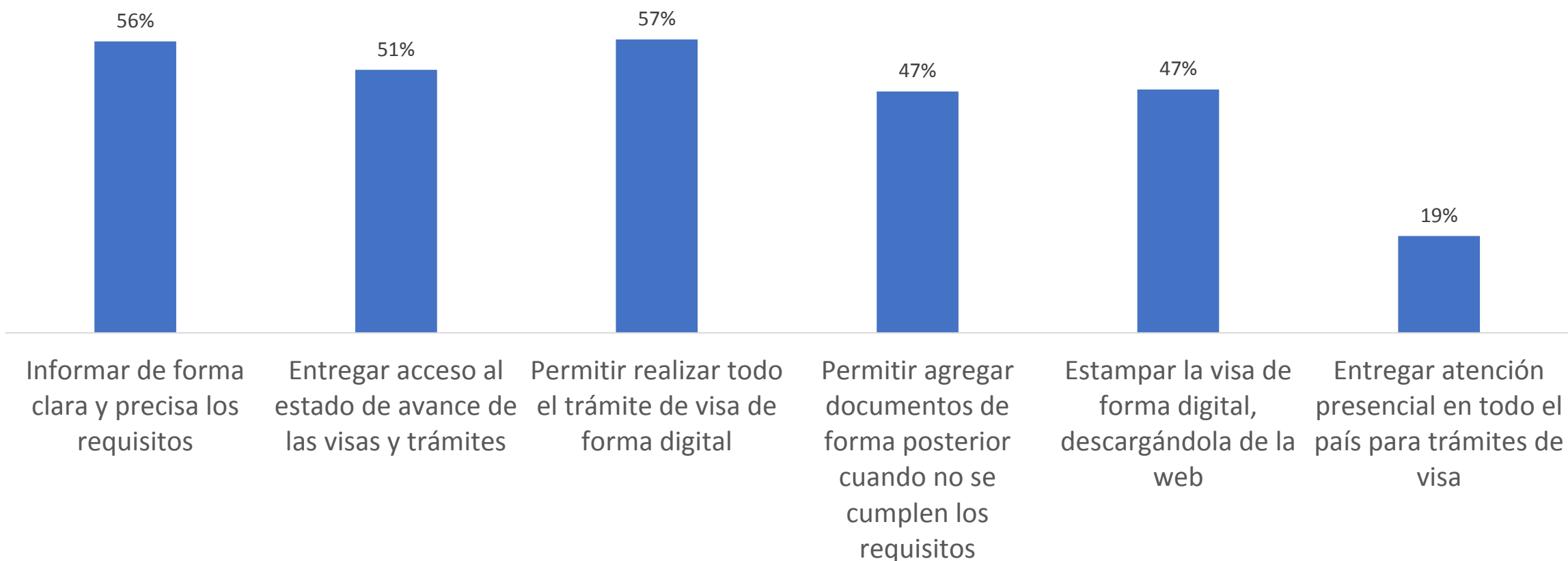
3. Respecto a la frase “realizar los trámites de forma online facilita solicitar visas y permanencias definitivas”, usted está:

	Entre 18 y 29 años	Entre 30 y 44 años	Mayores de 45 años
De acuerdo	82%	82%	84%
En desacuerdo	8%	9%	9%
No de acuerdo ni en desacuerdo	8%	7%	6%
No tengo opinión al respecto	2%	2%	2%

*Puede que los porcentajes no sumen 100, debido al redondeo de algunas cifras.

IV. Resultados

4. Por favor indique los 3 elementos más importantes con que debiera cumplir el trámite de visa para extranjeros viviendo en Chile (marque 3 opciones)



*Los porcentajes no suman 100 debido a que se pueden marcar hasta 3 respuestas

IV. Resultados

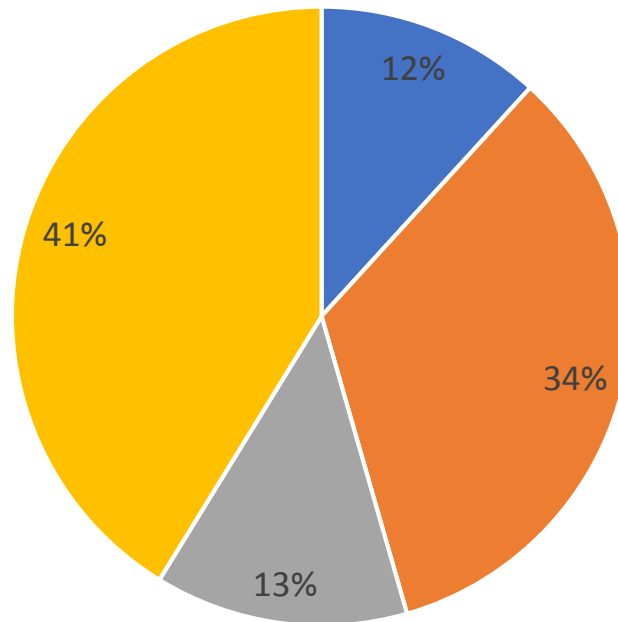
4. Por favor indique los 3 elementos más importantes con que debiera cumplir el trámite de visa para extranjeros viviendo en Chile:

	Entre 18 y 29 años	Entre 30 y 44 años	Mayores de 45 años
Informar de forma clara y precisa los requisitos	57%	56%	56%
Entregar acceso al estado de avance de las visas y trámites	53%	50%	47%
Permitir realizar todo el trámite de visa de forma digital	55%	57%	60%
Permitir agregar documentos de forma posterior cuando no se cumplen los requisitos	46%	47%	47%
Estampar la visa de forma digital, descargándola de la web	47%	47%	48%
Entregar atención presencial en todo el país para trámites de visa	20%	18%	17%

*Puede que los porcentajes no sumen 100, debido al redondeo de algunas cifras.

IV. Resultados

5. ¿Considera que la cantidad de personas extranjeras que vienen a vivir a Chile debería mantenerse en el nivel actual, aumentar o disminuir?



■ Aumentar ■ Mantenerse en el nivel actual ■ Disminuir ■ No tengo opinión al respecto

*Puede que los porcentajes no sumen 100, debido al redondeo de algunas cifras.

IV. Resultados

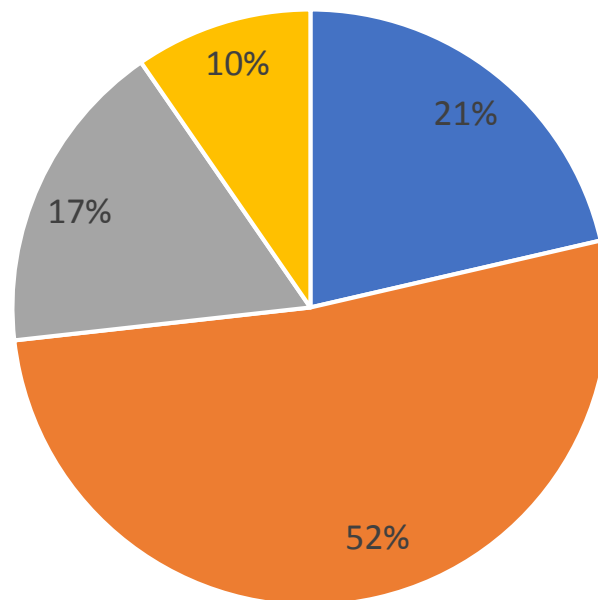
5. ¿Considera que la cantidad de personas extranjeras que vienen a vivir a Chile debería mantenerse en el nivel actual, aumentar o disminuir?

	Entre 18 y 29 años	Entre 30 y 44 años	Mayores de 45 años
Aumentar	12%	12%	12%
Mantenerse en el nivel actual	34%	34%	33%
Disminuir	13%	13%	14%
No tengo opinión al respecto	41%	41%	41%

*Puede que los porcentajes no sumen 100, debido al redondeo de algunas cifras.

IV. Resultados

6. Respecto a la frase “el Estado debe dar visa a los extranjeros con trabajo, aunque entren por pasos clandestinos”, usted está:



■ De acuerdo ■ En desacuerdo ■ Ni de acuerdo ni en desacuerdo ■ No tengo opinión al respecto

*Puede que los porcentajes no sumen 100, debido al redondeo de algunas cifras.

IV. Resultados

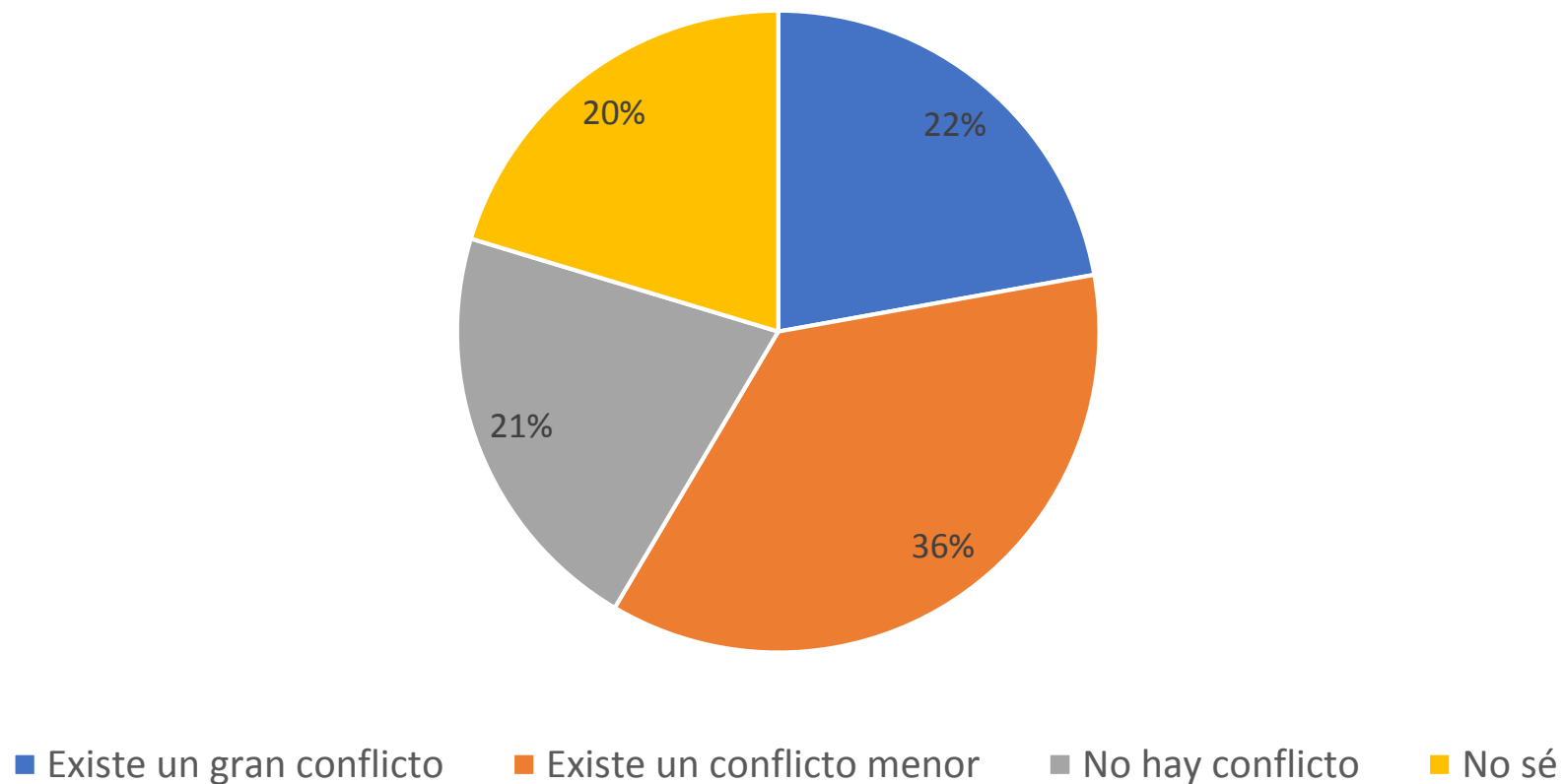
6. Respecto a la frase “el Estado debe dar visa a los extranjeros con trabajo, aunque entren por pasos clandestinos”, usted está:

	Entre 18 y 29 años	Entre 30 y 44 años	Mayores de 45 años
De acuerdo	24%	21%	17%
En desacuerdo	48%	53%	60%
No de acuerdo ni en desacuerdo	18%	17%	15%
No tengo opinión al respecto	10%	9%	8%

*Puede que los porcentajes no sumen 100, debido al redondeo de algunas cifras.

IV. Resultados

7. Ud. cree que hoy en Chile, entre personas extranjeras que vienen a vivir a Chile y nacionales:



*Puede que los porcentajes no sumen 100, debido al redondeo de algunas cifras.

IV. Resultados

7. Ud. cree que hoy en Chile, entre personas extranjeras que vienen a vivir a Chile y nacionales:

	Entre 18 y 29 años	Entre 30 y 44 años	Mayores de 45 años
Existe un gran conflicto	23%	22%	20%
Existe un conflicto menor	35%	37%	39%
No hay conflicto	20%	21%	25%
No sé	22%	20%	17%

*Puede que los porcentajes no sumen 100, debido al redondeo de algunas cifras.



**Encuesta de
experiencia proceso
migratorio**

**Síntesis de
resultados**